






Verhalten bei Unfällen

Wichtig! Bleiben Sie ruhig!

<p>1</p>	 <p>144</p>	<p>Unfall sofort melden</p> <ul style="list-style-type: none"> - Wer meldet ? - Was ist passiert, Art des Ereignisses ? - Wo ist es passiert ? - Wie viele Verletzte ? Sind weitere Menschen in Gefahr ? - Warten auf Rückfragen
<p>2</p>		<p>Eigene Sicherheit Warnweste anziehen Absichern des Unfallortes</p> <p>Gerade bei Verkehrsunfällen müssen Sie als Helfer auf Ihre eigene Sicherheit achten. Weitere Gefährdung für Verletzte und Helfer ausschließen! Brand und Explosionsgefahr. Nur wenn Sie als Helfer selbst keinen Schaden erleiden, können Sie den Verunglückten helfen. Denn: Ein verletzter Helfer ist ein schlechter Helfer.</p>
<p>3</p>		<p>Versorgen der Verletzten Verunglückte aus akuter Gefahr retten</p> <p>Verletzte ansprechen. Soweit möglich: Kontrolle von Puls und Atmung. Wenn nötig Reanimation. Ohnmächtige in stabile Seitenlage bringen (Erstickungsgefahr). Blutungen stillen.</p>
<p>4</p>		<p>Verletzte nicht allein lassen</p> <p>Für Ruhe sorgen. Tröstender Zuspruch. Wärmeverlust verhindern, zum Beispiel mit einem Mantel oder einer Jacke, zudecken. Kontrolle von Puls und Atmung.</p>
<p>5</p>		<p>Notarzt und Rettungsdienste einweisen. Schaulustige abweisen.</p>